





# Magické listy

## Léto 2014

Školní časopis ZŠ Magic Hill

Spousta zábavy  
na prázdniny

Rozhovor  
s Radanou  
Lencovou  
a Martinem  
Kubátem



Podrobnosti  
o těchto užitečných  
vynálezech  
a o lidech, kteří je  
vymysleli, se dozvíte  
v knize, kterou  
vydáme ve školním  
roce 2014/2015.



Milé děti, milí vyučující, dnes začínají prázdniny a my vám všem gratulujeme k úspěšnému ukončení školního roku. V tomto čísle **Magických listů** vás opět čeká spousta novinek. Můžete luštit zábavné úkoly, přečíst si pohádku o Zlatovlásce nebo o tom, jak přišel na svět vynález, bez kterého si dnešní auto neumíme představit.

Toto číslo je výjimečné, protože naší redakci se podařilo získat ke spolupráci dvě velké osobnosti.

Najdete zde dopis od Radany Lencové, autorky písma Comenia Script a ilustraci od českého ilustrátora Martina Kubáta. Oba dva za svou práci dostali ocenění za **Nejkrásnější knihu roku**. Můžete si s nimi přečíst také krátký rozhovor.

Doufám, že si čtení **Magických listů** užijete. Do dalšího školního roku bych vám chtěla popřát hodně úspěchů a mnoho šťastně prožitých dní.

Za celou redakci  
Julie Saitzová, 5. třída



Text: Mariana Havelková a Jan Střílka, 5. třída  
Ilustrace: Julie Saitzová, 5. třída



## Výlet na výstavu, kterou jsme neviděli

*Dne 12. března jsme jeli na výlet. Dopoledne jsme hledali kešky a odpoledne jsme šli na Neviditelnou výstavu, která se konala v Praze 1.*

Neviditelná výstava byla o tom, že jsme měli průvodce a ten nás prováděl po deseti zatmavených místnostech. Naším úkolem bylo uhádnout, na co saháme a taky jsme se tam měli naučit pohybovat. V deváté místnosti nám náš průvodce přichystal horkou čokoládu a to úplně poslepu. Na konci výstavy jsme zjistili, že průvodce je slepý už 12 let.



Text: Barbora Jirků a Amélie Křížová, 1. třída, za pomoci Marka Jirků, 5. třída  
Ilustrace: Barbora Jirků, 1. třída

Text: Štěpán Strnad, 2. třída, s pomocí Julie Seitzové, 5. třída  
Ilustrace: Jan Střílka, 5. třída, Amélie Křížová, 1. třída

## Ve škole neteče voda



Já a Amálka jsme jely s první třídou na výlet na Žižkov. Jeli jsme tam ve středu 12. března 2014, protože ve škole netekla voda. Když jsme tam přijeli, tak nám Bára řekla, že u zubaře taky neteče voda. Potom jsme se dozvěděli, že místo toho jdeme na hřiště. Ve vlaku, kterým jsme přijeli, jsme potkali páťáky a šli jsme s nimi zpátky do školy.




12. března ve středu jsem byl s druhou třídou na výletě, protože ve škole netekla voda. Byli jsme u hasičů, záchranářů a v lese. Byli tam i vyučující, ale bohužel chyběla Julinka a Jonáš. Zažili jsme toho spoustu, ale nejlepší bylo ježdění v sanitce. V sanitce s námi jezdil pán, který jel 200 km/h! Naštěstí jsme to všechno přežili.



Text: Vojta Šimek,  
1. třída. Ilustrace:  
Vojta Šimek  
Fotografie: Kamila  
Šimková

# Atletické závody Magic Hill versus Sunny Canadian

19. června jsme se účastnili atletických závodů proti škole Sunny Canadian. Bylo nás tam dohromady asi 100. Závody se konaly na hřišti Sokol Říčany a soutěžilo se v disciplínách: vrh koulí, skok daleký, běh na 50 a 100 m a štafeta. Nakonec vyhrála Sunny Canadian, i když jsme se hodně snažili. Hodně našich dětí dostalo medaile a my jím tímto ještě jednou gratulujeme. Sice jsme to celkově prohráli, ale nikdo se nenudil. Na závěr jsme jedli pizzu a začalo i trochu pršet.



Kulinářský  
koutek

## Salát s rajčaty a mozarellou

### Potřebujeme

Umytá rajčata a salát  
Olivový olej  
Mozarellu  
Okurku

### Postup

Všechny umyté a nakrájené  
ingredience smícháme dohromady  
a nalijeme na to olej.


## Paprikový salát s okurkou

### Potřebujeme

Tři papriky (dvě zelené a jednu  
červenou nebo žlutou)  
Jednu menší okurku  
Základní octovou zálivku

### Postup

Papriky a okurku nakrájenou na  
kolečka zlehka promícháme se  
zálivkou. Salát před podáváním  
necháme mírně vychladit.




Autor receptů:  
Štěpán Strnad,  
2. třída

RECEPT  
NA  
JEDLOU  
MUCHOMORKU  
AUTOR:  
VOJTA  
ŠIMEK  
1. TŘÍDA



1) Vezmeme rajče a rozpůlíme ho.




2)

Štávu  
z rajčete  
necháme  
vykapat  
do misky.



3)

Půlku rajčete  
nasadíme na  
vajíčko uvařené  
natvrdo.



4)


Na klobouk  
houby  
vytvoříme  
zakysanou  
smetanou bílé  
puntíky.



5)

Přejeme  
vám  
dobrou  
chuť!





# Pohádka o Zlatovlásce



Doufám, že ta dnešní  
děvčata už si umí poradit  
sama a nečekají na  
zázračnou pomoc, když se  
dostanou do potíží. Kva.

*To vám byla hrozně divná princezna.  
Nic ji nebavilo, jenom její malá  
zlatá hračka. Dá se to však nazvat  
hračkou? Byla to malá zlatá kulička.  
Princezna ji měla tuze ráda.*

Vyhazovala si jí do vzduchu. A pořád  
čekala, až král odjede na lov, protože  
pak si mohla dělat, co chce. Protože  
pan král jí pořád říkal: „Opravdu tě  
nic nebaví, jen ta malá zlatá tretka?“

„A existuje na světě něco lepšího,  
tatínku?“ odpovídala mu princezna.

Jednou, když byl zase král na lovu,  
bylo léto, teplo, sluníčko zářilo jako  
velká pampeliška. Princezna si mohla  
dělat, co chtěla. Byla blízko rybníka,  
přihnal se vítr a odfoukl zlatou  
kuličku do vody. Princezna byla celá  
nesvá, ale najednou z vody vyskočila  
velká zelená žába.

„Kva, kva, kva, zlatá kulička mi  
spadla přímo na hřbet a probudila mě  
ze spánku.“

Princezna začala prosit: „Vyndej mi  
kuličku.“

Žabák řekl: „A co za to?“

„Dám vše, co budeš chtít.“

„Já chci toto: abys se mnou seděla  
u stolu, chci pít z tvého poháru, jíst  
z tvého talíře, spát ve tvé posteli  
a dostat pusku na dobrou noc.“

„Dobře, jenom mi ji už dej!“

Žabák se potopil a za chvíli už  
nesl zlatou kuličku ven.

„Děkuju, žabáčku,“ řekla princezna  
a ani nevzpomněla na to, co slíbila.

Při večeři přišel králův strážce  
a řekl: „Veličenstvo, u brány stojí  
žabák. Princezna mu prý slíbila, že se  
s ní rozdělí o večeři.“

„Je to tak, má dcero?“ zeptal se  
princezny král. Princezna kývla.

„Přineste žabáka,“ řekl král.

Žabák si princezně sednul na klín  
a snědl jí večeři. A taky jí vypil pití  
z jejího poháru.

„Slíbila jsi mi, že budu spát v tvé  
posteli.“

Princezna si oddychla, že žabák  
zapomněl na druhou část slibu. Jenže  
žabák nezapomněl.

„Ani se nepodíváš, co jsi svým  
zázračným polibkem způsobila,  
Zlatovlásko?“

Stál tam krásný princ.

„Zlá čarodějnice mě zaklela  
do žaby.“

Věřte mi nebo ne, ale všechny  
jejich děti pak uměly výborně skákat.

LITERÁRNÍ TVORBA

Text: Tony Tucker  
Ilustrace: Ema  
Rundová, Amélie  
Křížová, 1. třída.

# Summer holiday

It is time for summer holiday.  
The sun is shining bright all day.  
The children don't have school,  
so they can go outside and play,  
grab the water hose and spray  
your friends, mom and dad.  
It's ok, they will be dry fast anyway.  
What more can I say.  
It's the best time of the year,  
it's summer holiday.



O malém  
mravenci

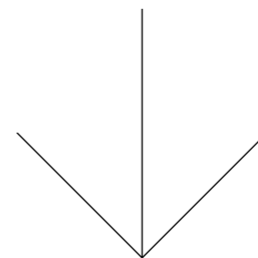
Jednoho krásného dne šel mraveneček ven. Byl malý přesně čtyři milimetry. Ale tak odvážný a zvědavý! A pak tu byl lev a ten si sedl do mraveniště. Mraveneček se podívil tomu zemětřesení, ale naštěstí utekl. A pak se smál. Konec zvonec.

Text: Ema  
Rundová, 1. třída  
Ilustrace: Amélie  
Křížová, 1. třída

Text a ilustrace:  
Amélie Křížová,  
1. třída

Pohádky

P







Zábava

Autor:  
Štěpán  
Strnad,  
2. třída

# Najdi pět rozdílů

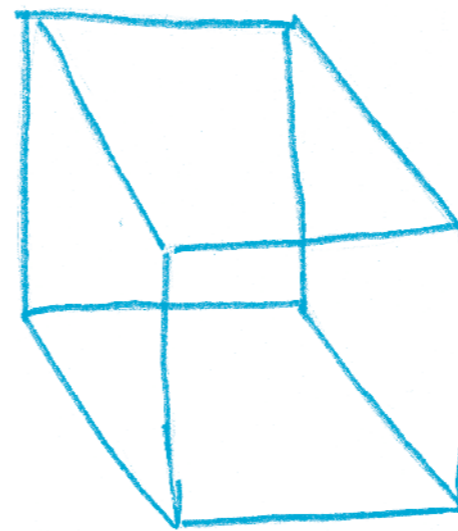


Autorka:  
Ema  
Rundová,  
1. třída



Zábava

Zkus se na chvíli dívat na obrázek. Nezdá se ti, že se obrázek mění a vidíš vlastně dva různé?



Co vidíš na obrázku, kachnu nebo králíka?

Jaký schovaný útvar vidíš na obrázku?



## Optické klamy

Autoři a autorky: Jan  
Střílka, Julie Saitzová,  
Mariana Havelková,  
5. třída

Autorka:  
Ema Rundová,  
1. třída




### Spoj tečky. Vyjde ti zvíře, které můžeš nalézt jen v zoologické zahradě.



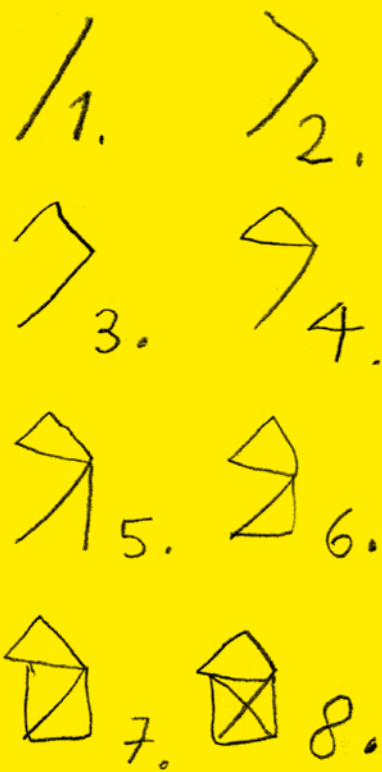
[optics4kids.org](http://optics4kids.org)

Pokud si chceš vyzkoušet více optických iluzí, podívej se na tuto adresu. Najdeš tam také řadu informací a pokusů, týkajících se optiky. Optika = věda o světle.



## Píp a Pípáček

DVOJČATA PÍP A PÍPÁČEK  
SE VYDALA NA PROCHÁZKU.  
MYSLÍŠ, ŽE JSOU STEJNÁ?  
Ne, Najdi Čtyři Rozdíly.



## Domeček

Domeček, Umíš nakreslit domeček  
jedním tahem? Jestli ne,  
tak já tě naučím!




Autor: Vojta Šimek, 1. třída

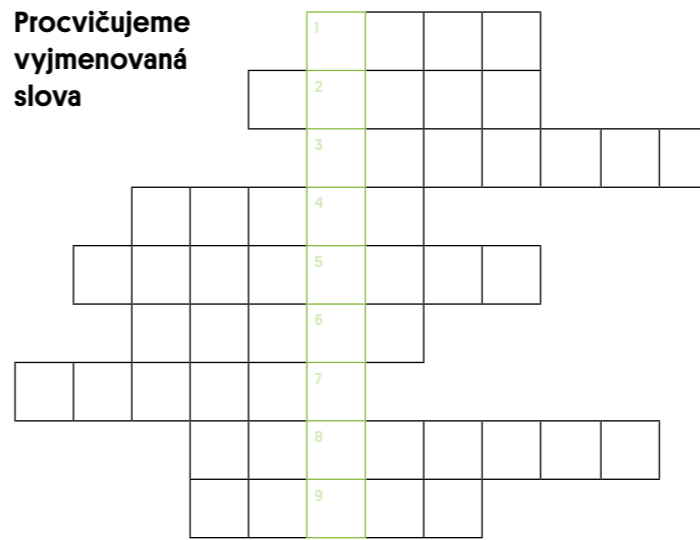
Autorka: Ema Rundová, 1. třída

## NAVOD:

1. ŘEKNI KAMARÁDOVI /  
KAMARÁDCE A Ť SI  
VYMYSLI SLOVO NA 4  
PÍSMENA.  
2. HAĎEJ PO PÍSMENECH.  
KDYŽ NEUHADNEŠ, PO PÍSMENECH  
KRESLI OBĚŠENEC.



Procvičujeme  
vyjmenovaná  
slova

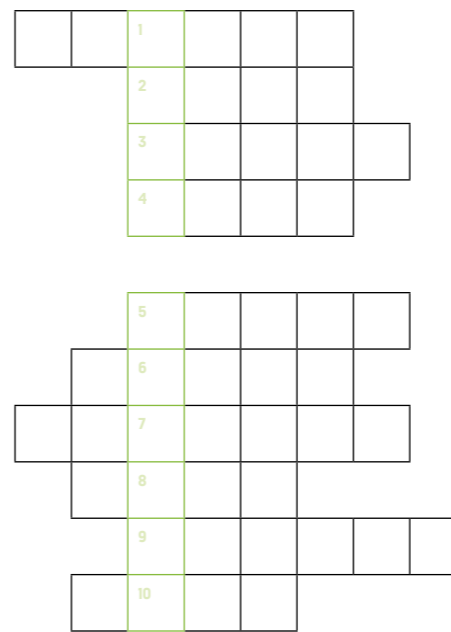


- |                                |                   |                          |
|--------------------------------|-------------------|--------------------------|
| 1) Budova na mletí obilí       | 4) Druh sovy      | 8) Dát pryč foukáním     |
| 2) Dlouhá dřevěná tyč          | 5) Najedený jinak | 9) Část nohy pod kolenem |
| 3) Lítá v noci, žije v jeskyni | 6) Žije u řeky    |                          |
|                                | 7) Maminka koně   |                          |




Autor: Adam Koza, 3. třída

Autoři: Společná práce redakce



- 1) Opak lži
- 2) Velké vodní zvíře
- 3) Zvíře podobné lidem
- 4) Má svátek 23. února
- 5) Zvíře, které chrochtá
- 6) Poslední pracovní den
- 7) Nos jinak
- 8) Křestní jméno pani učitelky Beharové
- 9) Když tuto zeleninu krájíte, tečou vám slzy
- 10) Padá to na podzim ze stromu

Autor: Vojta Šimek, 1. třída  
Ilustrace: Amélie Křížová, 1. třída




Autorka: Ema Rundová, 1. třída

## Jak se jinak říká dovolené?



Doplň do tajenky písmena ve správném pořadí.



Je škola na výletě  
a učitelka se ptá dětí:  
„Tak děti, odkud je tato ryba?“  
Všichni mlčí.  
„Správně, z Tichého oceánu,“ řekne učitelka.

VTIP




# → Vynález stěračů

NYC 1903



Jedna paní jela v autobuse a venku zrovna hustě sněžilo. Každou chvíli řidič autobusu zastavil, vyběhl ven a otíral přední sklo hadrem. Paní se tomu podivila: „Proč jedeme tak pomalu a pořád zastavujeme?“ Pan řidič jí vysvětlil, že sníh mu brání ve výhledu. Proto musí pravidelně vybíhat z autobusu a přední skla utírat, aby nedošlo k bouračce. „Jestli to takhle půjde dál, tak se tam včas nedostanu“, myslela si ta paní pro sebe. Doma zkusila vymyslet něco, aby tomu řidiči ulehčila práci. A tak byly vynalezeny stěrače.

Paní z našeho příběhu se jmenuje Mary Anderson a stěrače vynalezla v roce 1903 v New Yorku.



Ukázka

Text: Ema Rundová,  
1. třída. Ilustrace:  
Lucie Halíčková, Ema  
Rundová, Amélie  
Křížová, 1. třída



Mary Anderson

Toto je ukázka z knihy, kterou vydáme příští školní rok. V knížce budou různé užitečné vynálezy a jejich autoři a autorky. Knížka bude plná nejen informací, ale také zábavných úkolů, jako například hádanek, omalovánek, domalovánek a křížovek.

# Radana Lencová

Spolupráce s Radanou Lencovou začala před několika lety, kdy jsme se s ní poprvé setkali v knihvazačské dílně UMPRUM v Praze. Poté jsme měli unikátní možnost navrhnout dva obrázky k písmenům g a f z její obrázkové abecedy. Podle návrhů našich dětí pak Radana Lencová nakreslila zbývající dva obrázky. Po několikaleté pauze naše redakce opět oslovila autorku písma Comenia Script, aby napsala stručný vzkaz budoucím prvňáčkům, kteří se toto písmo budou učit.



Text: redakce.  
Dopis a fotografie:  
Radana Lencová,  
profesorka krasopisu.

Milí kamarádi,  
moc mě těší, že se na vaší škole budete učit psát písmem Comenia Script. Název se čte: koményja skript. Přeji vám, aby se vám psaní líbilo a mohli jste se tímto písmem dorozumět s kýmkoliv na světě!

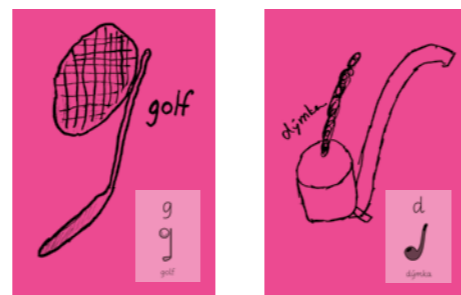
Vaše  
Radana

## Rozhovor s Radanou Lencovou

**Jak se máte? Mám se dobře, se svou malou dcerkou Mariánkou (1,5 roku) zažíváme každý den spoustu legrace.**

**Co Vás na Vaší práci těší? Co se týče tvorby písma Comenia Script, těší mě, když se dozvím, že písmo dětem pomáhá a psaní je baví. Pak je to pro mne inspirace...**

**Co je na Vaší práci těžké? Když jsem pracovala například na písance pro 3. ročník „Putujeme za písmem“, bylo pro mě těžké představit si, jak s ní budou děti pracovat. Přála jsem si, aby všemu porozuměly a zároveň si užily krásu a rozmanitost písma...**



Návrhy obrázkových karet pro písmo Comenia Script, které připravili žáci a žákyně ZŠ Magic Hill v roce 2010.

Dánsko Francie Portugalsko Švédsko  
Itálie Slovensko Španělsko

Vyzkoušej si napsat, kam pojeděš letos o prázdninách

# Martin Kubát

S Martinem Kubátem jsme se poprvé setkali ve stejný den a na stejném místě jako s Radanou Lencovou – v knihvazačské dílně UMPRUM v Praze. Co mají tito dva společného? Oba absolvovali zmíněnou školu, oba se zabývají grafickým uměním a oba ve své práci přicházejí do styku s knihami. Martin Kubát ilustroval (a také napsal) řadu knih, z nichž některé byly dokonce oceněny jako Nejkrásnější knihy roku. Naše redakce ho před časem oslovila, zda by nám do časopisu nenakreslil vtip. Otiskujeme Martinovu reakci a samozřejmě také ilustraci, kterou nám poslal. Vojta Šimek zkusil ten stejný vtip ilustrovat také, podívejte se, jak obě ilustrace dopadly.



## Rozhovor s Martinem Kubátem

**Jak se máte? Dnes jsem rád, že žiji. Zítرا uvidíme, bude pondělí.**

**Co Vás na Vaší práci baví? Když z mlhy se zjevují první obrysy, chytání lana. Po velkém skoku, s kokosama v koši, následuje realizace, dokončování, mailování. Bavím se celým projektem.**

**Co je na Vaší práci nejtěžší? Najít tu správnou mlhu.**



Milý pane Martine Kubáte, jsem Ema Rundová z 1. třídy základní školy Magic Hill a s ostatními dětmi z novinářského kroužku vytváříme školní časopis Magické listy. Víme, že kreslíte pěkné obrázky. Tak jsme Vás chtěli poprosit, jestli byste nám neposlal nějaký vtipný obrázek do našeho časopisu. Srdečně děkujeme a těšíme se na něj.

S přátelským pozdravem,  
Ema, Štěpán, Amálka,  
Vojta, Julie, Jan  
a Mariana, novinářský tým  
z Magic Hill.

Milá Emo, Aničko a celá redakce, děkuji za dopis. Moc mě potěšil. Nejdůležitější ale je, že jsem viděl váš nádherný časopis. Nic v mém oboru tak dlouho nezažhálo. Držím vám všem palce! I když bude velmi těžké dosáhnout na vámi nastavenou laťku (všechny obrázky máte skvělé), rád vám přispěji do časopisu.

S pozdravy,  
Martin



Místo fotografie jsme od Martina Kubáta obdrželi tento záhadný autportrét.



Recenze na knihy  
Ať se tužka zapotí  
a Ať se tužka zapotí 2

Martin Kubát vám přináší dokreslovací sešity. Na obálce se dočteme, že knihy jsou určeny pro děti od sedmi let, ale nám se spíše zdá, že jsou pro všechny děti i dospělé, kteří mají rádi legraci. Velice oceňujeme ilustrace a vtipné texty, které se Martinovi Kubátovi povedly možná až moc dobře. V prvním sešitě Martin Kubát spolupracuje s Dorou Dutkovou, ve druhém kreslí a píše sám. Tyto sešity jsou ideální pro volný čas. Podle nás se sešity vyplatí za 179 Kč určitě koupit.

Setkání s osobnostmi





## Chicago diary

With Carrie's family we did lots of fun activities. The second day we were in Chicago we celebrated Sean's (Carrie's nephew) birthday. One of the next days, Mája was racing eating corn vs. Carrie's dad Jack. Guess who won? Jack!

At the history museum we saw the most complete T-Rex, Sue. We also saw real mummies and shrunk to 5 mm it was cool.

In school we played with lasers and we were finding ligaments and tendons in a real chicken wing. It was really exciting!

We also went to the science museum (MSI). The best thing was the exhibition You. We also liked huge the Omnimax theater. We saw movie named "Butterfly Flight" and we went on the simulation of plane flight.

We sang at the baseball game the song "Take Me Out to the Ball Game." The White Sox won by a walk-off homerun.

We went on a boat on a Lake Michigan. The lake is really big—as big as a sea. We went to Sears Tower, it is 422 meters high, but almost every building downtown is higher than anything in Prague.

Then we went to play mini golf. The mini golf is bigger than any mini golf in the Czech Republic. We played 2 games because it was really big and cool. We were in the aquarium and we saw dolphins jump.

Over all we liked Chicago more than the Czech Republic but the worst things were long flight and the very hot weather.

# 5

Pátá třída se loučí



←  
Texty a fotografie:  
Společná práce  
5. třídy



## Sedm statečných

### Olík

Je to náš třídní divoch, všude je ho plno. Nezkazí žádnou legraci.



### Honza

To je naše „kopírka nápadů“, co má rád Mattonku a kamarád s klukama.



### Juli

Je to sice tichá holka, za to pilná jako včelička.

### Marek

Přezdíváný Kalkulačka. Neexistuje snad žádný příklad, který by nevyočítal.



### Sam

Je mistrem průšvihů a legráček, v tom se mu zkrátka nikdo nevyrovná.



### Mája

Mája prostě pusu nezavře, je kamarádká a pořád veselá.



### Ondra

Je velmi kamarádký, přednost ale dává společnosti holek.

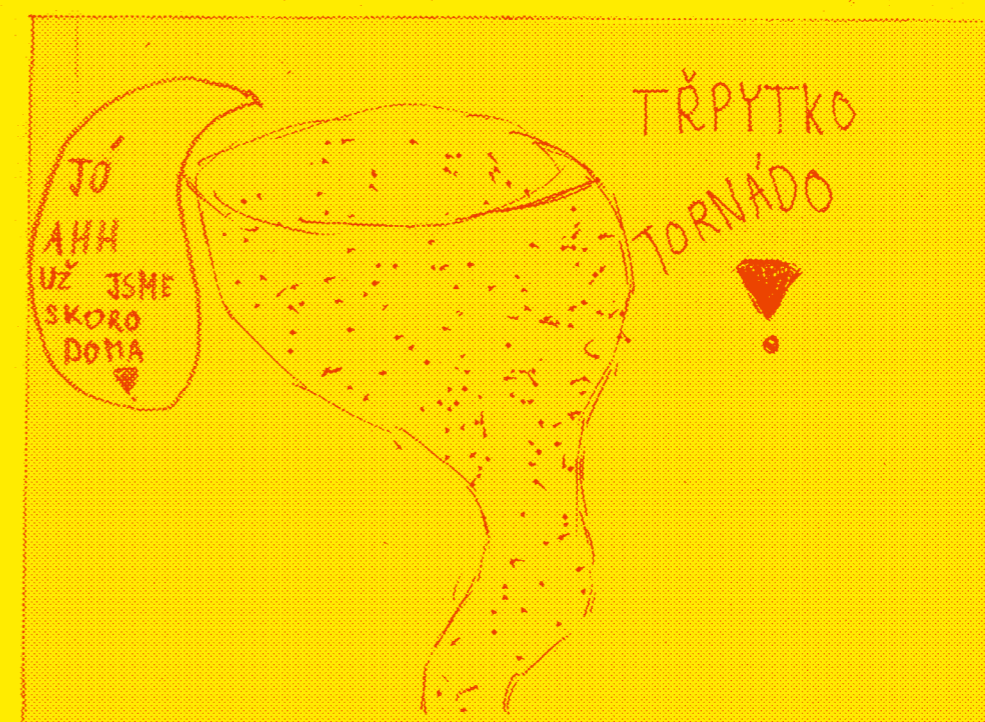

## A takhle to u nás chodilo...



*Děť školy jsme hodili rádi.  
Děti byla nejlepší návštěva.*



## BLÁZNI VÍ MAZLÍČCI



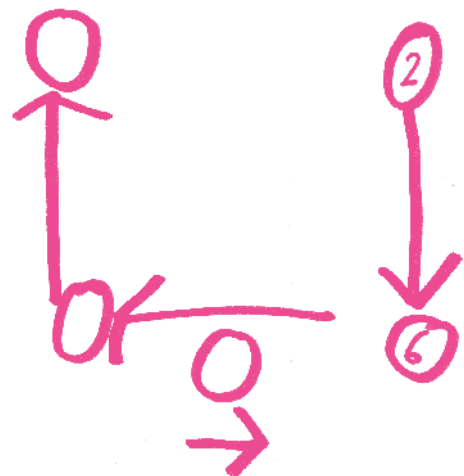
Autorky: Marilana Havelková a Julie Saltzová, 5. třída

### Hlavní role

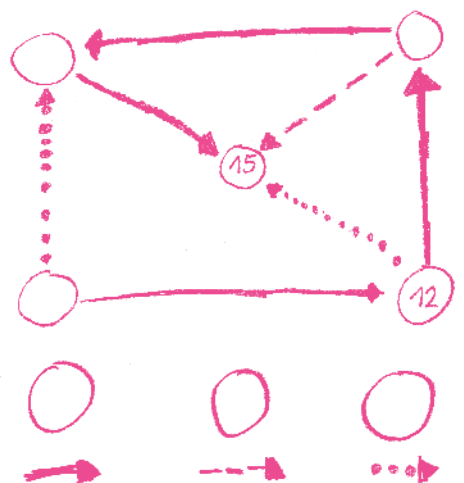
Micka = Kočka  
Puntá = Králík  
Petr = Papoušek  
Vláďa = Křeček  
Pamodřín = Strom

Ponaučení = Nikdy stromy neoblíkáme, i když se ti nelíbí!

**Jakou hodnotu má šipka? A jaká čísla napíšeš do prázdných koleček?**



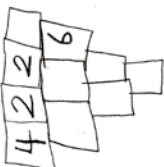

**Zkusíš i těžší příklad?**



**Prázdninové procvičování**

**Autoři: Ema Rundová, Vojta Šimek, 1. třída, Štěpán Strnad, 2. třída, Ondřej Anděl, 3. třída, Julie Saitzová, 5. třída**


**VYPOČÍTEJ**



**Spoj tečky a zjisti, jaké zvířátko ti vyjde.**



# Jak rozdělit čokoládu?



**Jedna maminka měla čtyři děti a ty se hádaly o čokoládu s devíti čtverečky. Jak si mají čokoládu spravedlivě rozdělit? Kolik čtverečků zbyde?**



Školní časopis, Léto 2014, 8. ročník. Vydává ZŠ s RVJ Magic Hill, s. r. o., Žižkova 233, Říčany 251 01. Šéfredaktorka Anna Babanová. Redakce Ema Rundová, Amélie Křížová, Vojtěch Šimek, Štěpán Strnad, Jan Střílka, Mariana Havelková, Julie Saitzová. Design a layout Jan Šiller. E-mail: kancelar@magic-hill.cz