

# MAGICKÉ LISTY



ČASOPIS ŽŠ s RVJ MAGIC HILL v ŘÍČANECH

www.magic-hill.cz



**SPECIÁLNÍ VYDÁNÍ**

**100 LET**

PODZIM 2018



*„Lide československý. Tvůj odvěký sen se stal skutkem. /.../ Novým činem v této chvíli zahajují se nové a bohaté a slavné dějiny Tvé...“*

(provolání Národního výboru v Lidových novinách dne 29. října 1918)



Rok 2018, takzvaný osmičkový, je pro Českou republiku rokem oslav a vzpomínkových akcí. Události v letech 1918, 1938, 1948 či 1968 patří k zásadním milníkům naší historie. Od vzniku republiky tomu bude v říjnu 2018 přesně 100 let! Současně – a na to nezapomínejme – je to 100 let od skončení první světové války! Takové výročí se v našem životě odehraje než jednou a my v Magic Hill ho pochopitelně intenzivně prožijeme.

V tomto velkém celoškolsním týdenním projektu od 22. do 26. října chceme posílit zájem žáků o minulost naší země a rozvinout u nich vědomí příslušnosti k vlastnímu národu. Připomeneme si, že žijeme díky mnoha předchozím význačným osobnostem ve svobodném státě a že bychom si této svobody měli vážit.

Mnohé se již od doby první republiky změnilo, ale sepětí s morálními hodnotami minulosti přetrvává.

*Jan Voda*



# 100 LETÉ OSLAVY

V říjnu jsme se přenesli do roku 1918 a oslavovali jsme stoleté výročí založení naší republiky. A co nás všechno čekalo?

Hned v pondělí 22. října jsme se ocitli na celoškolním shromáždění v roce 1918 – proto také byl od pondělí do pátku 26. října změněn vstupní kód do budovy školy na 1918.



Páni kluci, 6. – 8. třída

Na assembly jsme si připomněli hlavní jména a okamžiky vzniku Československa a rozdali jsme si trikolouru. V úterý jsme začali dekorovat budovu školy červeno-modro-bílými vlajkami (připojili jsme se k projektu Český den s českými vlajkami). Ve středu jsme dokončili nácvik státní hymny. Na čtvrtek žáci vyšších ročníků připravili promítání němých černobílých filmů (grotesek), ve kterých sami účinkovali.

Sbírka historických unikátů byla instalována ve 3. patře a přístupná byla zájemcům i z řad rodičů.

Celý týden vyvrcholil slavnostním shromážděním a zasazením památné lípy na Komenského náměstí ([www.lipyrepubliky.cz](http://www.lipyrepubliky.cz)), k níž jsme umístili informační tabuli a ke kořenům jsme pak zakopali časovou kapsli s některými dokumenty současnosti a vzkazy dětí budoucím generacím.



Ilustrace: Amálka F., 6. třída

Tomáš Garrigue  
Masaryk



V jednotlivých ročnících probíhaly po celý týden dílčí akce: hovořili jsme o T. G. Masarykovi, Antonínu Švehlovi a dalších mužích 28. října. Dozvěděli jsme se, jaké byly původní návrhy na státní vlajku, jak se měnil státní znak, jak vznikla státní hymna. Zjistili jsme, jakými penězi se platilo v roce 1918, nahlédli jsme do dobové kuchařky a setkali jsme se i s Karlem a Josefem Čapkem.

V pátek za námi také přijel divadelní soubor se svou hrou [vévévé.ceskoslovensko.cz](http://www.ceskoslovensko.cz). Děti z druhého stupně pak spolu s herci prošly všemi důležitými okamžiky vzniku a formování naší republiky.



Dobová móda: Jonáš, Jakub a Zuzka

# SÁZENÍ LÍPY

26. října se konal velkolepý průvod na Komenského náměstí, kde byla za slavnostního zpěvu státní hymny zasazena mladá lípa, aby tak generacím budoucím připomínala významný rok naší republiky. Žactvo bylo u této příležitosti slavnostně oblečeno a ozdobeno stužkou trikolory.



Foto: Ukládání časové kapsle



Foto: Sazení školní lípy



Lípy republiky

[www.lipyrepubliky.cz](http://www.lipyrepubliky.cz)



Foto: Děti zalévají naši lípu

Text, který děti ze 3. B vložily do časové kapsle:

**Jak žijeme 26.10. 2018**

Škola:  
Chodíme do školy... 5 x týdně. Píšeme gumovací... pere m... do sešitu... písme m... Come e... na...  
Každý... měsíc... písema... testy... letá... p... o... ž... d...  
tr... v... j... 2... měsíc... e...

Oblíbená jídla:  
sushi, pizza, hamburger, zrcovina, hranolky, čokoláda...  
kafala, pepsi, cola, sprite, vína...

Oblíbené aktivity ve volném čase:  
hry na mobilu, sporty, hry... s... domácí m...  
mazlíčky, parkur, stolní... hry, snowboard,  
lyže

Oblíbené hračky a předměty:  
počítač, lego, plyšáci, knížky, trampolína, malí...  
rabat, fotbalový... karty, šlachy...

Žáci 3.B Magic Hill  
Aneta Adr, Nella Jai  
benis Klárka Pařa. G. Dačo  
tom Ema

Magic Hill

Památnou lípu vysadili žáci a zákyně  
Základní školy Magic Hill  
u příležitosti 100. výročí  
vzniku samostatného Československa.

Lípy republiky  
1918-2018

Co všechno třetíci vložili do časové kapsle?

Časová kapsle, která byla zakopána u kořenů naší lípy, obsahovala:

aktuální vydání Lidových novin, fotografie současných bankovek, fotky ze života školy, záznam toho, jak žijeme dnes, dopis od žáků 4. B, logo Magic Hillu z 3D tiskárny.

Věříme, že jsme tak předali obrázek ze života naší školy a doby pro příští generace. Třeba si její nějaká škola v roce 2118 vystaví na oslavách 200 let založení Československa.



Část textu, který děti ze 4. B vložily do časové kapsle:

Tento měsíc jsme si moc užili. Navštívili jsme Evropský dům v Praze, kde jsme si povídali o státech Evropské unie a jejich hlavních městech.

S pracovníci muzea v Říčanech jsme hledali stopy, které v lese zanechala zvířata. Našli jsme např. oloupanou šišku, pířka, pavučiny i mraveniště. Pomocí sítěk jsme chytali hmyz a hádali jsme, zda je více hmyzu v jehličnatém nebo v listnatém lese. Zjistili jsme, že více hmyzu je v listnatém lese.



Ilustrace: Vivien V., 6. třída

## VLAJKY 312

Zapojili jsme se do projektu:  
**Český den s českými vlajkami**  
[www.nejvicvlajek.cz](http://www.nejvicvlajek.cz)

Všechny třídy se zapojily do tohoto projektu a společnými silami jsme vyrobili a vyvěsili ve škole 312 státních vlajek.



Foto: My a vlajky



# GROTESKY

V rámci oslav stého výročí vzniku Československa vyhlásil náš dětský školní parlament soutěž pro druhý stupeň na téma „Němý film – groteska“.

Soutěže se zúčastnila všechna dítka. Vznikly malé i velké filmové společnosti a natočily grotesky plné úsměvných gagů.

Všechna dílka byla ke zhlédnutí v improvizovaném biografu a vyhlášeny byly i vítězné snímky.



6. třída: Amálka F., Amálka K., Aneta, Bára, Danča, Rebeka, Nela, Vivien,


název snímku: První školní den

*Před sto lety se natáčely grotesky. Groteska je němý vtipný a černobílý film. Známým hercem byl Charlie Chaplin.*



8. třída: Matěj a Vojta,

název snímku: Prohraná bitva



Ilustrace: Filip F., 6. třída



7. třída: celá třída, název snímku: Sen

Na grotesky se můžete podívat i vy v roce 2018. Stačí mít čtečku QR kódu:





Foto: Slova státní hymny

Celý týden žila škola oslavami výročí stého založení první republiky. Pojdme nahlédnout do tříd prvního stupně. Co všechno tam děti zažily?

## 3. B

My, třetíci jsme se jako zástupci všech dětí zúčastnili slavnostního zasazení mladé lípy. Zapojili jsme se také do celoškolské soutěže o výzdobu školy českými vlajkami. Vytvořili jsme jich neuvěřitelných 117.

Zaměřili jsme se také na porovnávání způsobu života dnes a před sto lety.



## 2. A

### Jak se změnila republika za 100 let?

To byla otázka, která nás ve 2. A zajímala nejvíce. Proto jsme nelenili a začali hledat odpovědi. Co jsme se nedozvěděli z knihovny, doplnil internet. Nejprve jsme se zaměřili na změnu státních hranic a státních symbolů. Zjistili jsme, kdo byl prvním prezidentem Československa a kdo prezidentem samostatné České republiky. A co nás zajímalo nejvíce? Jak se naše prapraprababičky oblékaly? Čím jezdili naši prapraprapradědečkové? Jaké měli technické možnosti?

Během týdne jsme si zvládli odpovědět na všechny otázky, ale to nám nestačilo. Rozhodli jsme se proto, že získané informace předáme dál. Ve středu jsme si zkusili roli učitelů a vyrazili do školky, kde se naše prezentace setkala s vděčným publikem. Společné úsilí jsme pak zakončili sborovým zpěvem státní hymny.



---

## 4. B

Celý týden jsme slavili stoleté výročí vzniku naší republiky. Hned v pondělí jsme se společně sešli v tělocvičně na assembly, kde nám pan ředitel řekl důležité informace a rozdál trikolory. Také zazněla česká státní hymna, kterou jsme se naučili hrát na boomwhackery.



Vyráběli a rýsovali jsme české vlajky. Žáci 2. stupně natočili černobílé a vtipné grotesky. Každý z nás zapsal recept na jedno typické české jídlo. Dozvěděli jsme se mnoho nových informací o České i Československé republice.



---

## 1. B

Při procházce jsme plnili úkoly, za které jsme dostávali samolepící státní znaky. Skládali jsme puzzle malého státního znaku a mapy Československa. Z víček jsme sestavili trikoloru. Na závěr jsme si zazpívali hymnu.

Putování 1. B za sedmi státními symboly:



---

## 4. A

### 4. A a oslava 100 let republiky

Tento týden jsme se věnovali oslavě 100 let od založení Československa. Každý jsme napsali referát o významné osobnosti, která pozitivně ovlivnila naši historii. Referáty jsme prezentovali a vyrobili k nim 3D postavičky, které můžete vidět na fotce.

Mladším spolužákům jsme recitovali básně o místech a městech naší republiky. Starší spolužáci nás pozvali na grotesky a do muzea o tom, jak se žilo před sto lety.

Napsaly: Niky a Anička





---

## 3. A



### Naše lípa

My jsme se vypravili do minulosti a poznali jsme všechny naše prezidenty od roku 1918. Každému z nich jsme vytvořili portrét, který jsme umístili na papír ve tvaru listu lípy. Společně jsme pak vytvořili velkou lípu.

Také jsme se zúčastnili sázení školní lípy na Komenského náměstí.



## 1. A



### Naše vlajka

Společně jsme vyrobili velkou vlajku, která zdobí okno ve škole.

Vydali jsme se na cestu po Říčanech a hledali jsme sedm symbolů republiky. Na fotografiích můžete vidět, jak jsme objevili státní znak.



---

## 5. A, B

V pátek jsme vyrazili do muzea v Říčanech. Navštívili jsme výstavu s názvem Tohle je válka. Na vlastní kůži jsme si vyzkoušeli, co prožívali v zákopech naši pradědečkové během první světové války. Jak byla těžká puška, kterou museli zabíjet. Společně jsme se také vypravili na Marvánek, kde jsme si společně u vzrostlé lípy zazpívali státní hymnu.

---



# VÝSTAVA



Foto: Sedmáci provází spolužáky výstavou

## Jak se žilo před 100 lety

Napsala a nakreslila: Bára Z., 6. tř.

Ve třetím patře byla uspořádána velkolepá výstava, kterážto měla přiblížit žactvu dobu a způsob života za první republiky.

Návštěvníci ocenili nejen všechny dobové exponáty a fotografie, ale také výkon průvodců ze sedmé třídy, kteří výstavou provázeli.

Na výstavě bylo k vidění dobové oblečení, kuchyňské vybavení, staré knihy, pohlednice, lyžařské vybavení a mnoho dalšího.

Děkujeme za zapůjčení všech exponátů.



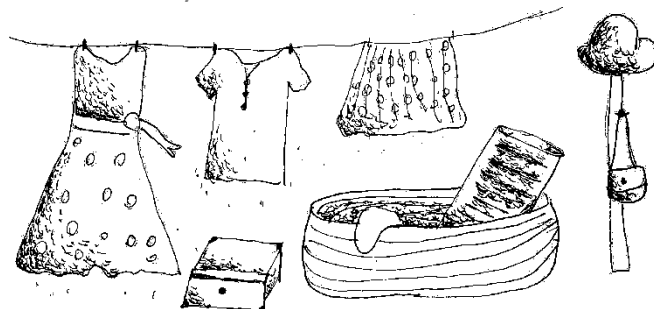
Ilustrace: Amálka F., 6. třída

Před sto lety se žilo jinak. Lidé nekoukali na televizi a nepoužívali žádná elektronická zařízení. Raději šli někam na procházku nebo s kamarády do lesa. Místo pračky používali valchu, a pak prádlo pověsili ven na sluníčko.

Na naší výstavě mě zaujalo hlavně jejich oblečení. Jak bylo vše vyšivané a z hebkých látek.

Také se mi líbily věci ze staré domácnosti. Věci ukládali do skla nebo plechových nádob, protože nebyly plasty. Zato my teď máme v plastu skoro vše.

Celá výstava se mi moc líbila.



## CO JE TO?

Na závěr našeho stoletého speciálu tu pro vás máme kvíz. Na obrázcích můžete vidět části předmětů, které byly k vidění na výstavě. Poznáte je?

1. valcha
2. lyže
3. buřinka
4. plechová nádoba
5. kuchyňské váhy
6. hmoždíř
7. krabice na klobouky
8. lis na brambory



A)




B)



C)



D)




E)



F)



G)



H)

správná řešení: 1H, 2E, 3C, 4G, 5A, 6B, 7F, 8D

## ANKETA:

Chtěli byste žít v době před 100 lety? Co se vám nejvíce na té době líbilo? Co všechno se vám vybaví, když se řekne „první republika“?

*Před sto lety chodili lidé více ven, protože neměli televize, mobily a tablety.*

*První československý prezident byl T. G. Masaryk. Byl velmi chytrý a dělal správná rozhodnutí. Bez něj by naše republika nevznikla.*

*Lidé se slušně oblékali. Muži chodili v košili, saku a klobouku. Ženy nosily šaty, sukně a klobouky.*

*Lidé spolu více mluvili. Neposílali si smsky, ale pouze pohledy a dopisy.*



## Tatínku, děkuji ti

za tuto krásnou stavebnici a prosím tě, kup mi jako příští dárek jen

## doplňovací stavebnici »MERKUR«



Zákl. stavebnice v č.	1	2	3	4	5	6	7
Cena Kč . . . . .	20.-	30.-	48.-	96.-	160.-	265.-	450.-
Obsahují součástí . . . . .	45	70	98	168	292	405	588
Doplň. stavebnice v č.	1B	2B	3B	4B	5B	6B	
Cena Kč . . . . .	12.-	18.-	48.-	70.-	115.-	170.-	
Obsahují součástí . . . . .	25	30	71	101	157	201	

### Stavebnice budov „METROPOL“:

Zákl. stavebnice č.	1	2	3	Doplň. stavebnice č.	1A	2A
Cena . . . . .	Kč 32.-	78.-	155.-		Kč 50.-	85.-
Obsah součástí . . . . .	101	223	401		115	183

### Stavebnice elektrických pokusů „Elektrus“:

Zákl. stavebnice č.	1	2	2 M	Doplň. stavebnice č.	E1A	E2A
Cena . . . . .	Kč 35.-	78.-	110.-		48.-	35.-
Obsah součástí . . . . .	68	115	134		57	25

“ Ocelová, pestře lakovaná stavebnice obsahuje několik nových součástí, které možno použít k stavebnicím „Merkur“, „Metropol“ a „Elektrus“.

jsou v prodeji v každém obchodě hračkami.

K nastávajícímu školnímu roku doporučuji

**F. B. Batovec,**  
v Praze, Pškopy 10,  
svůj nově zařízený obchod papírnický.

Bera zřetel ku školním potřebám, zásobil jsem se všemi druhy papíru, psacími, kreslicími a malířskými náradími.

Továrnám a obecním závodům nařizím kancelářské a psací potřeby jakož i obchodní knihy.

Tiskopisy se co nejrychleji a nejlevněji zhotovují.

Tamtéž přijme se mravný hoch do učení.



## MAGICKÉ LISTY



### ČASOPIS DĚTÍ A UČITELŮ

ZŠ s RVJ MAGIC HILL ŘÍČANY

Grafický návrh a editace: Svatopluk Mareš

Redaktoři a ilustrátoři: žáci a učitelé školy

Tisk: CARTER/REPROPLUS s. r. o., 2018

[www.magic-hill.cz](http://www.magic-hill.cz)